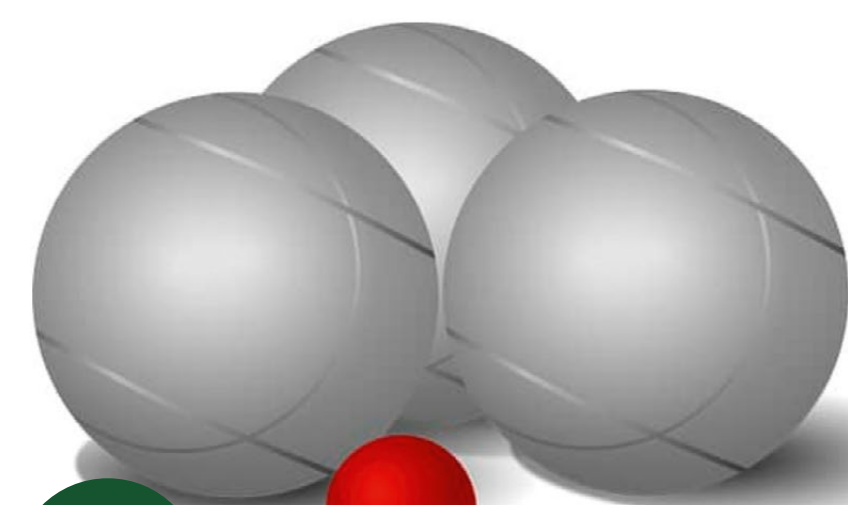


JEU DE BOULES

wordt gespeeld met metalen ballen (boules), een but en vanuit een cirkel op de grond.



Doel:
Probeer de boule dichterbij het but te plaatsen dan de tegenstander.

1


But

Boules

TEAMS MAKEN



TRIPLETTE
3 tegen 3
(2 boules p.p.)



DOUBLETTE
2 tegen 2
(3 boules p.p.)




TÊTE-A-TÊTE
1 tegen 1
(3 boules p.p.)



2

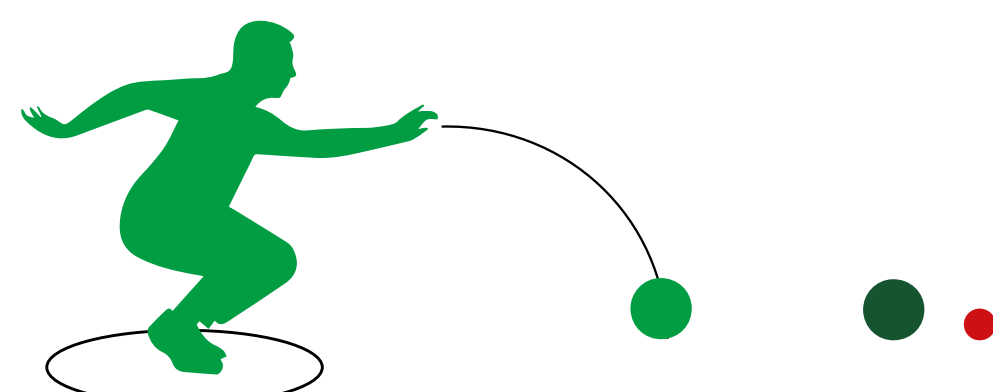
HET WERPEN



Een speler van team A maakt een cirkel en werpt het but tussen 6 en 10 meter uit. Hij/zij of een medespeler speelt de eerste boule.

3



HET WERPEN



Daarna speelt een speler van team B.

4


HET PLAATSEN



Een speler van team B probeert een boule dichterbij het but te krijgen dan die van team A.

5


HET SCHIETEN



Daarna moet team A zolang spelen tot een boule dichterbij het but ligt dan team B of tot team A geen boules meer heeft.

6

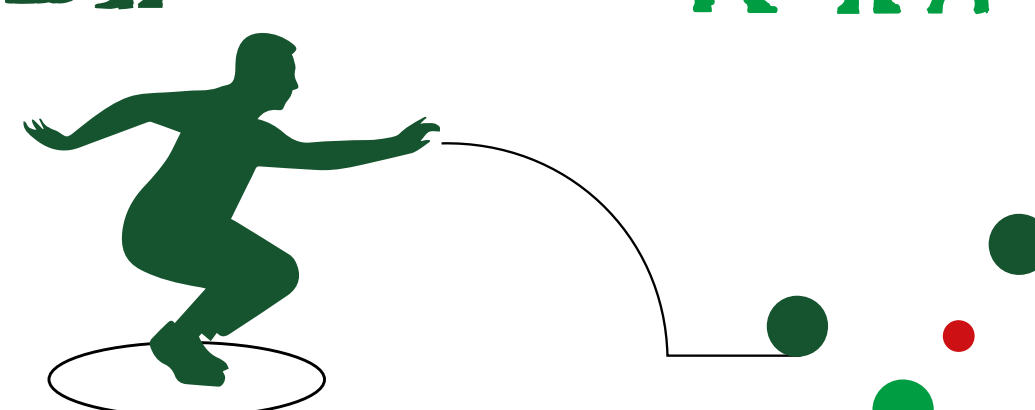
INDIEN MEN SLAAGT



Dan moet een speler van het andere team opnieuw spelen.

7


INDIEN MEN NIET SLAAGT



Dan moet een team zolang spelen tot een boule dichterbij het but ligt of geen boules meer heeft.

8


VOORTGANG



Indien een team geen boules meer heeft speelt het andere zijn resterende boules.

9

EINDE SPEELRONDE



Een team heeft zoveel punten als boules die dichterbij het but liggen dan die van het andere team.

10

EINDE SPEL



Eindstand is bijvoorbeeld 13 - 7.

Na het einde van de speelronde werpt het winnende team opnieuw het but uit.

Het team dat uiteindelijk als eerste 13 punten behaalt is de winnaar.

11



Scan eventueel deze QR code om de spelregels op je telefoon te bekijken.